

NOUVEAUX
ENTREVOUS ÉCO-CONÇUS

À CHAQUE
ÉTAGE SON
PLANCHER


KP1

BAS CARBONE


GAMME
IMPACT

PLANCHER ENTREVOUS
EMX BOIS

NOUVEAU



PLANCHER ENTREVOUS
EMR



KP1 //

Créateur de systèmes constructifs

LE BON ENTREVOUS AU BON ENDROIT



PLANCHERS POUTRELLES/ENTREVOUS : LE BON REFLEXE

- ✓ Tous terrains, tous chantiers
Résidentiel - Non Résidentiel
- ✓ Réduction de l'empreinte environnementale
Jusqu'à **-50%** de poids carbone comparé à une dalle pleine
- ✓ De nombreuses fonctionnalités pour répondre aux **contraintes des différents marchés** : grandes portées sans étais, acoustique, protection incendie, thermique, etc.
- ✓ Solution adaptée à tous types de sols et correspondant aux exigences de la loi ELAN
- ✓ Pas d'impossibilité de pose liée aux conditions climatiques

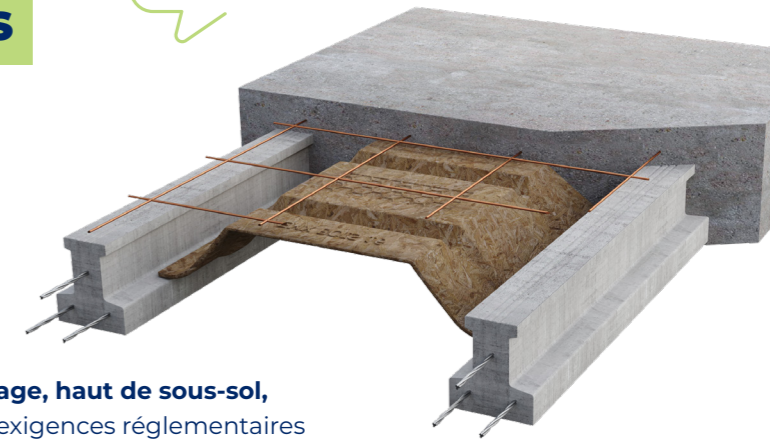
ENTREVOUS EMX BOIS

ENTREVOUS COMPOSÉ À 92%
DE **MATÉRIAU BIOSOURCÉ**

POIDS CARBONE
DE L'ENTREVOUS
-2,28 kg eq CO₂/m²

- Idéal pour les **planchers d'étage, haut de sous-sol,** et **toit-terrasse** : répond aux exigences réglementaires des bâtiments résidentiels et non résidentiels (incendie, acoustique, thermique, etc.)
- **Neuf et rénovation/extension**
- Compatible avec **tous types d'habillages** (faux-plafonds plaques de plâtre ou modulaire)
- **Bois origine France** : le bois utilisé pour la fabrication des EMX Bois provient du Massif central
- **Gamme d'accessoires dédiés** :
 - > **Tympans** compatibles à l'entrevois
 - > Réduction du pont thermique grâce aux **Isorupteurs dB**
 - > Sécurisation des trémies grâce au **DAK Poutrelle** (Dispositif d'Accueil garde-corps KPI)

Hauteurs coffrantes disponibles :
13, 16 et 20 cm



NOUVEAU

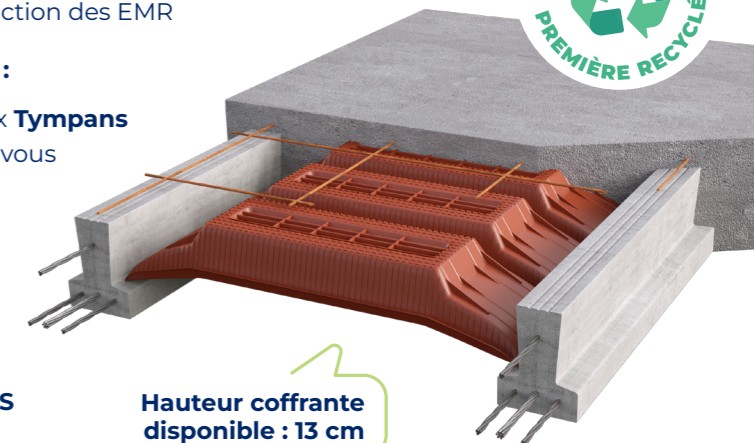
ENTREVOUS EMR

ENTREVOUS ISSU À 100%
DE **L'ÉCONOMIE CIRCULAIRE**

- **Idéal pour les planchers sur vide sanitaire** : adapté à l'environnement du vide sanitaire et évite la moisissure due à l'humidité.
- **Neuf et rénovation/extension**
- **Circuit court** : seulement 30 km séparent le lieu de recyclage des déchets et le site de production des EMR
- **Gamme d'accessoires dédiés** :
 - > Passage des réseaux grâce aux **Tympans Réseaux** compatibles à l'entrevois
 - > Traitement des zones biaisées grâce au **Tympan Biais**
 - > Ventilation du vide sanitaire grâce à l'**AéroVS**
 - > Fixation fiable et robuste des évacuations avec l'**AccroVS**

POIDS CARBONE
DE L'ENTREVOUS
1,76 kg
eq CO₂/m²

1 ENTREVOUS POSÉ =
70
BOUTEILLES
RECYCLÉES



Hauteur coffrante
disponible : 13 cm



Comparez les performances carbone des planchers et murs, **choisissez la solution adaptée à votre projet.**
Consultez les données environnementales de nos systèmes et téléchargez les FDES.
www.kalcul.kp1.fr



Notre plaquette
au format digital



SPÉCIALISTE DE LA PRÉFABRICATION

planchers et structures responsables
et durables pour vos bâtiments

Les équipes KPI sont engagées chaque jour
à construire **un cadre de vie durable** et **performant**.

Spécialiste français de la préfabrication pour tous les types de bâtiments,
KPI est le référent dans les solutions de planchers et structures
avec la fabrication de poutrelles, entrevous, rupteurs de ponts thermiques,
pédalles, poutres, dalles alvéolées et prémurs.

Avec 1700 collaborateurs
sur **40 sites en France**, dont 18 usines,
KPI est un acteur majeur de l'économie locale,
depuis plus de 60 ans.

kpi.fr



Créateur de systèmes constructifs

Janvier 2024 - Réf. : 166 - Immentiel - Crédit images 3D : PUMP

